

Inspiron 15

3000 Series

Quick Start Guide

Guía de inicio rápido

Hướng dẫn khởi động nhanh

دليل البدء السريع




1 Connect the power adapter and press the power button

Conecte el adaptador de energía y presione el botón de encendido

Kết nối với bộ chuyển đổi nguồn điện và nhấn nút nguồn

توصيل مهبطي التيار والضغط على زر التشغيل

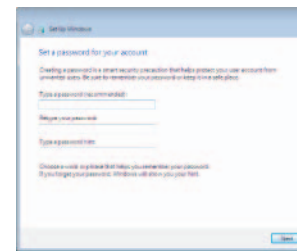


2 Finish Windows setup

Finalice la configuración de Windows

Hoàn tất cài đặt Windows

إنهاء إعداد Windows



Set up password for Windows

Establezca una contraseña para Windows

Thiết lập mật khẩu cho Windows

Windows إعداد كلمة المرور لنظام



Connect to your network

Conéctese a una red

Kết nối vào mạng của bạn

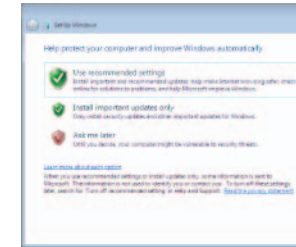
التوصيل بالشبكة

NOTE: If you are connecting to a secured wireless network, enter the password for the wireless network access when prompted.

NOTA: Si se conecta a una red inalámbrica segura, introduzca la contraseña de acceso a la red inalámbrica cuando se le solicite.

GHI CHÚ: Nếu bạn đang kết nối với một mạng không dây bảo mật, hãy nhập mật khẩu để truy cập mạng không dây khi được nhắc.

ملاحظة: في حالة اتصالك بشبكة لاسلكية مؤمنة، ادخل كلمة المرور لوصول الشبكة اللاسلكية عند مطالبتك.



Protect your computer

Proteja el equipo

Bảo vệ máy tính của bạn

حماية الكمبيوتر

For more information

Para obtener más información

Để biết thêm thông tin

لمزيد من المعلومات

To learn about the features and advanced options available on your computer, click **Start** → **All Programs** → **Dell Help Documentation**.

Para obtener información sobre las funciones y opciones avanzadas disponibles en su equipo, haga clic en **Inicio** → **Todos los programas** → **Documentación de ayuda de Dell**.

Để tìm hiểu về các tính năng và tùy chọn nâng cao có sẵn trên máy tính của bạn, hãy nhấp vào **Start** → **All Programs** → **Dell Help Documentation**.

لكي تتعرف على الميزات والخيارات المتقدمة المتاحة على الكمبيوتر، انقر فوق **ابتداء** → **كل البرامج** → **مستندات تعليمات Dell**.

Product support and manuals

Soporte del producto y manuales

Hỗ trợ sản phẩm và sách hướng dẫn

دعم المنتج والدلائل

Dell.com/support

Dell.com/support/manuals

Dell.com/support/windows

Contact Dell

Póngase en contacto con Dell

Liên hệ Dell

الاتصال بـ Dell

Dell.com/contactdell

Regulatory and safety

Normativa y seguridad

Quy định và an toàn

ممارسات الأمان والممارسات التنظيمية

Dell.com/regulatory_compliance

Regulatory model

Modelo normativo

Model quy định

الموديل التنظيمي

P47F

Regulatory type

Tipo normativo

Loại quy định

النوع التنظيمي

P47F004

Computer model

Modelo de equipo

Model máy tính

موديل الكمبيوتر

Inspiron 15-3559

© 2015 Dell Inc.

© 2015 Microsoft Corporation.



086XM8A00

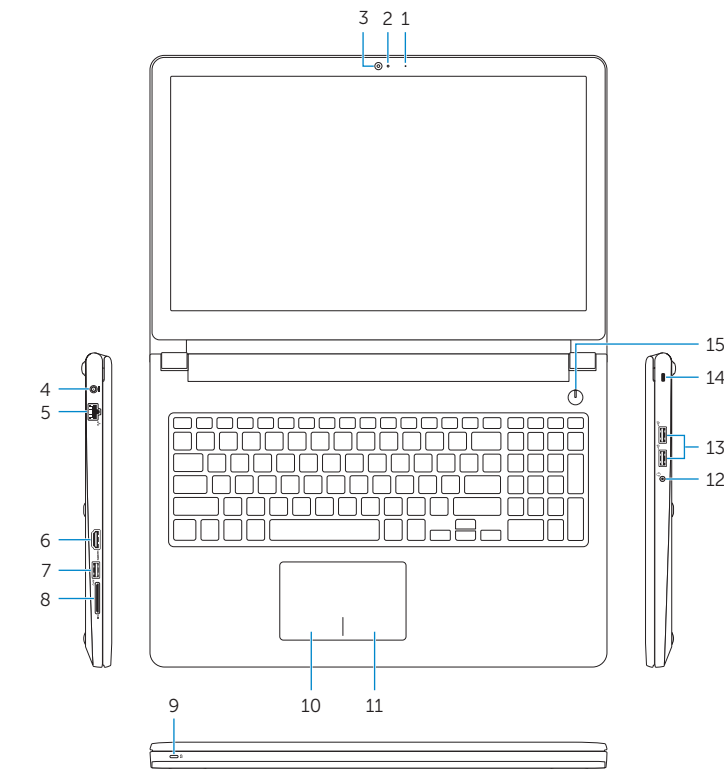


Printed in China.

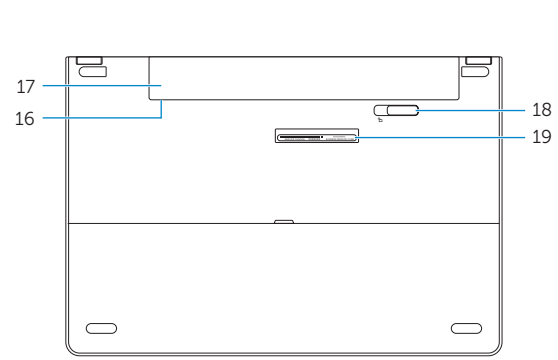
2015-05

Features

Funciones | Tính năng | الميزات



1. Microphone
2. Camera-status light
3. Camera
4. Power-adaptor port
5. Network port
6. HDMI port
7. USB 3.0 port
8. Media-card reader
9. Power and battery-status light/hard-drive activity light
10. Left-click area
11. Right-click area
12. Headset port
13. USB 2.0 ports (2)
14. Security-cable slot
15. Power button
16. Regulatory label (in battery bay)
17. Battery
18. Battery-release latch
19. Service Tag label



1. Micrófono
2. Indicador luminoso de estado de la cámara
3. Cámara
4. Puerto de adaptador de alimentación
5. Puerto de red
6. Puerto HDMI
7. Puerto USB 3.0
8. Lector de tarjetas multimedia
9. Indicador luminoso del estado de alimentación, batería y disco duro
10. Área de clic izquierdo
11. Área de clic derecho
12. Puerto para auriculares con micro
13. Puertos USB 2.0 (2)
14. Ranura del cable de seguridad
15. Botón de encendido
16. Etiqueta normativa (en el compartimento de la batería)
17. Batería
18. Pestillo de liberación de la batería
19. Etiqueta de servicio

1. Micrô
2. Đèn trạng thái camera
3. Camera
4. Cổng bộ chuyển đổi nguồn điện
5. Cổng mạng
6. Cổng HDMI
7. Cổng USB 3.0
8. Khe đọc thẻ nhớ
9. Đèn tình trạng nguồn và pin/đèn hoạt động ổ đĩa cứng
10. Vùng nhấp trái
11. Vùng nhấp phải
12. Cổng tai nghe
13. Cổng USB 2.0 (2)
14. Khe cáp bảo vệ
15. Nút nguồn
16. Nhãn quy định (trong khay pin)
17. Pin
18. Chốt nhả pin
19. Nhãn Thẻ bảo trì

12. منفذ سماعة الرأس
13. منافذ USB 2.0 (2)
14. فتحة كبل الأمان
15. زر التشغيل
16. الملصق التنظيمي (في علبة البطارية)
17. البطارية
18. قفل تحرير البطارية
19. ملصق رمز الخدمة
1. الميكروفون
2. مصباح حالة الكاميرا
3. كاميرا
4. منفذ مهابئ التيار
5. منفذ الشبكة
6. منفذ HDMI
7. منفذ USB 3.0
8. قارئ بطاقات الوسائط
9. مصباح حالة التيار والبطارية/مصباح نشاط محرك الأقراص الثابتة
10. منطقة النقر الأيسر
11. منطقة النقر الأيمن

Shortcut keys

Teclas de acceso directo | phím tắt

مفاتيح الاختصار

- F1** Mute audio | Silenciar el audio | Tắt âm | كتم الصوت
- F2** Decrease volume | Disminuir el volumen | Giảm âm lượng | خفض مستوى الصوت
- F3** Increase volume | Aumentar el volumen | Tăng âm lượng | رفع مستوى الصوت
- F4** Play previous track/chapter | Reproducir pista o capítulo anterior | Phát bản nhạc/chương trước đó | تشغيل المسار/الفصل السابق
- F5** Play/Pause | Reproducir/Pausar | Phát/Tạm dừng | تشغيل/إيقاف مؤقت
- F6** Play next track/chapter | Reproducir pista o capítulo siguiente | Phát bản nhạc/chương kế tiếp | تشغيل المسار/الفصل التالي
- F8** Switch to external display | Cambiar a la pantalla externa | Chuyển đổi sang màn hình hiển thị bên ngoài | التبديل إلى الشاشة الخارجية
- F9** Search | Buscar | Tìm kiếm | بحث
- F11** Decrease brightness | Disminuir brillo | Giảm độ sáng | خفض مستوى السطوع
- F12** Increase brightness | Aumentar brillo | Tăng độ sáng | تقييل مستوى السطوع

- Fn + Esc** Toggle Fn-key lock | Alternar bloqueo de la tecla Fn | Bật tắt khóa phím Fn | تبديل قفل مفتاح Fn
- Fn + PrtScr** Turn off/on wireless | Activar/desactivar la función inalámbrica | Tắt/mở mạng không dây | تشغيل/إيقاف تشغيل الاتصال اللاسلكي
- Fn + Insert** Sleep | Suspensión | Chế độ ngủ | سكون
- Fn + H** Toggle between hard-drive activity light/battery-status light | Alternar entre el indicador luminoso de estado de la batería/indicador luminoso de actividad del disco duro | Chuyển đổi giữa đèn hoạt động ổ đĩa cứng/đèn trạng thái pin | التبديل بين مصباح نشاط محرك الأقراص الثابتة/مصباح حالة البطارية

NOTE: For more information, see [Specifications at Dell.com/support](https://www.dell.com/support).
NOTA: Para obtener más información, consulte [Especificaciones en Dell.com/support](https://www.dell.com/support).
GHI CHÚ: Để biết thêm thông tin, hãy xem [Thông số kỹ thuật tại Dell.com/support](https://www.dell.com/support).
ملاحظة: لمزيد من المعلومات، راجع المواصفات في [Dell.com/support](https://www.dell.com/support).